

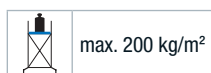
Seria 1000

Profesjonalne aluminiowe rusztowanie jezdne, bez stabilizatorów.

- + atestowane przez TÜV, nośność 200 kg/m² (grupa rusztowań 3) według PN-EN 1004-1
- + uniwersalne aluminiowe rusztowanie jezdne do prac prowadzonych na wysokości do 14,30 m (przy długości pola roboczego 2,00 m do 12,30 m)
- + szybko demontowane podpory umożliwiają łatwe przemieszczanie nawet przez wąskie otwory
- + wcześniejsze zamocowanie poręczy GuardMatic-System® przed zawieszeniem pomostu gwarantuje bezpieczeństwo montażu. Przy wchodzeniu na pomost, mamy już zainstalowany komplet poręczy i tym samym pełne zabezpieczenie przed upadkiem
- + zintegrowanie stężeń ukośnych z GuardMatic-System® zapewnia łatwy i bezpieczny montaż. Na czas transportu i przechowywania poręcze GuardMatic-System® można złożyć w celu zaoszczędzenia miejsca
- + 6-punktowe mocowanie poręczy zapewnia maksymalną stabilność na wysokości. Unikalny, samoblokujący system połączeń zaciskowych KRAUSE umożliwia łatwy, szybki i bezpieczny montaż i demontaż
- + innowacyjny kształt stężeń ukośnych zapewnia maksymalną przestrzeń użytkową na pomoście
- + maksymalna odległość pomiędzy kolejnymi pomostami wynosi 2 m zapewniając przy tym szybki i beznarzędziowy montaż
- + każdy pomost wyposażony jest w burty ochronne
- + rolki jezdne z regulacją wysokości (Ø 200 mm) umożliwiają użytkowanie na nierównym podłożu (zakres regulacji: 300–580 mm)
- + łatwe w montażu podpory z bezstopniową regulacją oraz teleskopową stopą (zakres regulacji do 230 mm) zapewniające dodatkową stabilizację i bezpieczne użytkowanie
- + długość pola pracy: 2,00 m i 2,50 m
- + szerokość pola rusztowania: 0,75 m



STABILO Seria 1000		Max. wys. robocza	Rolki jezdne	Stabilizator	Wejście za pomocą
Długość pola rusztowania	Szerokość pola rusztowania	12,30 m	Ø 200 mm z regulacją wysokości	–	Rama pionowa
2,00 m	0,75 m	14,30 m			
2,50 m					

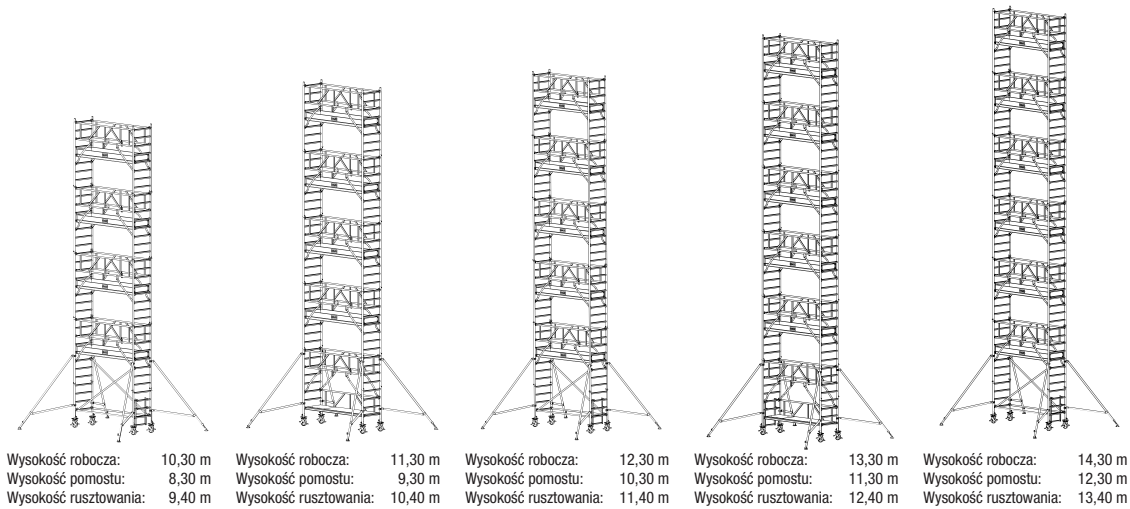
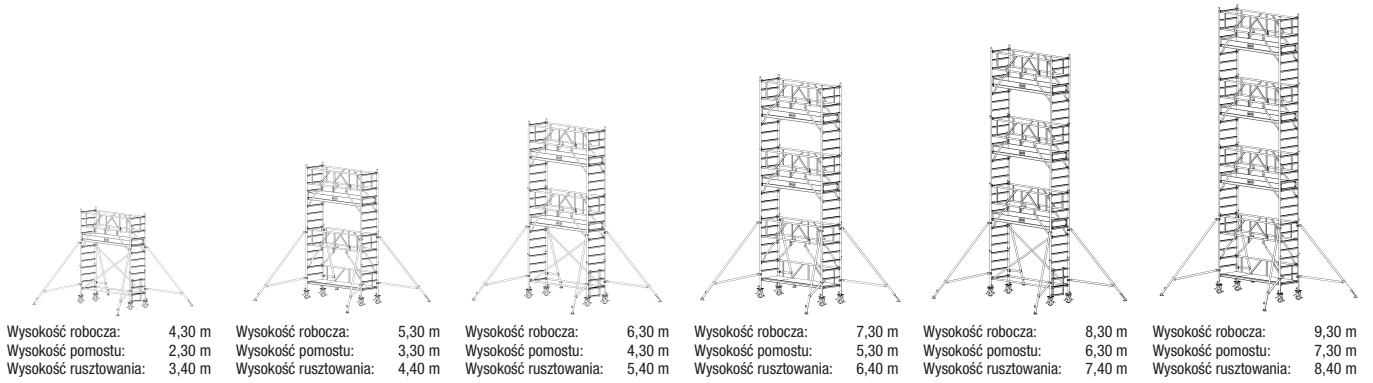


Długość pola rusztowania: 2,00 m – Szerokość pola rusztowania: 0,75 m

	A do ok.	m	4,30	5,30	6,30	7,30	8,30	9,30	10,30	11,30	12,30
B ok.	m	2,30	3,30	4,30	5,30	6,30	7,30	8,30	9,30	10,30	11,30
C ok.	m	3,40	4,40	5,40	6,40	7,40	8,40	9,40	10,40	11,40	12,40
Powierzchnia rozstawienia	m	3,85 x 3,85	3,85 x 3,85	3,85 x 3,85	3,85 x 3,85	3,85 x 3,85	3,85 x 3,85	3,85 x 3,85	3,85 x 3,85	3,85 x 3,85	3,85 x 3,85
Ciężar	kg	122,0	153,0	175,0	205,5	227,5	258,5	284,5	315,0	337,0	
Nr kat.		776013P	776020P	776037P	776044P	776051P	776068P	776075P	776082P	776099P	

Długość pola rusztowania: 2,50 m – Szerokość pola rusztowania: 0,75 m

	A do ok.	m	4,30	5,30	6,30	7,30	8,30	9,30	10,30	11,30	12,30	13,30	14,30
B ok.	m	2,30	3,30	4,30	5,30	6,30	7,30	8,30	9,30	10,30	11,30	12,30	13,30
C ok.	m	3,40	4,40	5,40	6,40	7,40	8,40	9,40	10,40	11,40	12,40	13,40	14,40
Powierzchnia rozstawienia	m	3,85 x 4,35	3,85 x 4,35	3,85 x 4,35	3,85 x 4,35	3,85 x 4,35	3,85 x 4,35	3,85 x 4,35	3,85 x 4,35	3,85 x 4,35	3,85 x 4,35	3,85 x 4,35	3,85 x 4,35
Ciężar	kg	132,5	166,5	192,5	226,0	252,0	286,0	316,0	349,5	375,5	409,5	435,5	461,5
Nr kat.		777010P	777027P	777034P	777041P	777058P	777065P	777072P	777089P	777096P	777102P	777119P	



Długość pola rusztowania 2,50 m

Wykaz elementów													
Wysokość robocza m	Długość pola rusztowania 2,00 m	Długość pola rusztowania 2,50 m	4,30	5,30	6,30	7,30	8,30	9,30	10,30	11,30	12,30	13,30	14,30
Wysokość pomostu m			2,30	3,30	4,30	5,30	6,30	7,30	8,30	9,30	10,30	11,30	12,30
Wysokość rusztowania m			3,40	4,40	5,40	6,40	7,40	8,40	9,40	10,40	11,40	12,40	13,40
Nazwa elementów	Nr kat.	Nr kat.	Sztuka	Sztuka	Sztuka	Sztuka	Sztuka	Sztuka	Sztuka	Sztuka	Sztuka	Sztuka	Sztuka
Rama pionowa 2,00 m	705167	705167	2	3	4	5	6	7	8	9	10	11	12
Rama pionowa 1,00 m	705174	705174	2	2	2	2	2	2	2	2	2	2	2
Pomost z klapą	701213	701220	1	2	2	3	3	4	4	5	5	6	6
Stężenie ukośne	702852	702845	2	0	2	0	2	0	2	0	2	0	2
Stężenie poziome	702210	702203	2	1	2	1	2	1	2	1	2	1	2
Poręcz podwójna	702517	702500	0	1	0	1	0	1	0	1	0	1	0
GuardMatic-System®	702579	702586	2	4	4	6	6	8	8	10	10	12	12
Stopień dodatkowy	703972	703972	1	0	1	0	1	0	1	0	1	0	1
Podpory	702760	702760	4	4	4	4	4	4	4	4	4	4	4
Uchwyt do ciężarków	704146	704146	0	0	0	0	0	0	4	4	4	4	4
Burta poprzeczna	703743	703743	2	2	4	4	6	6	8	8	10	10	12
Burta podłużna	703712	703729	2	2	4	4	6	6	8	8	10	10	12
Tuleja redukcyjna	704160	704160	4	4	4	4	4	4	4	4	4	4	4
Rolla jezdna Ø 200 mm z regulacją wysokości	704108	704108	4	4	4	4	4	4	4	4	4	4	4
Zawlecza	704405	704405	4	6	8	10	12	14	16	18	20	22	24

Akcesoria i części zamienne

Wszystkie akcesoria i części zamienne do serii rusztowań jezdnych STABILO znajdują się od strony 192.